

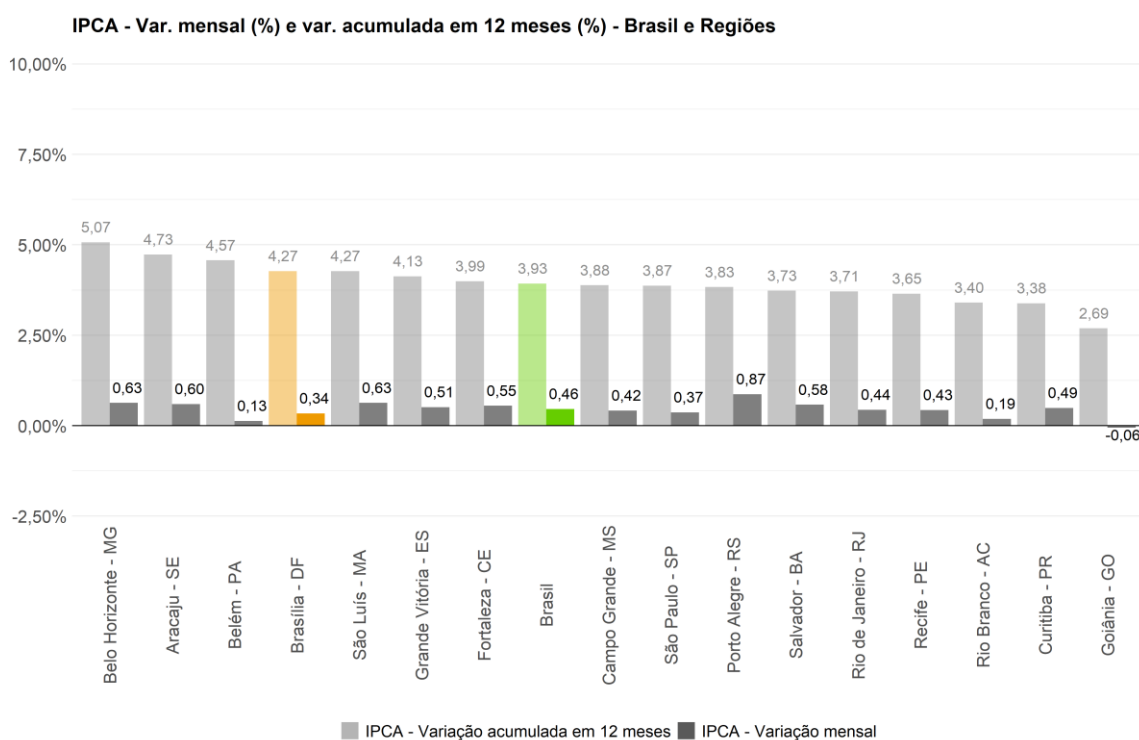
IPCA/INPC: DF registra alta de 0,34% nos preços em maio

1 - ÍNDICE NACIONAL DE PREÇOS AO CONSUMIDOR AMPLO – IPCA

Em maio de 2024, a inflação cresceu 0,34% no Distrito Federal, em relação a abril, de acordo com o Índice Nacional de Preços ao Consumidor Amplo - IPCA (Gráfico 1). Apesar da inflação positiva, o aumento dos preços foi menor do que o registrado em abril, de 0,55%, o que mostra desaceleração no ritmo inflacionário.

Nos últimos 12 meses encerrados em maio, o IPCA no DF acumula alta de 4,27%, superando o índice nacional, de 3,93%.

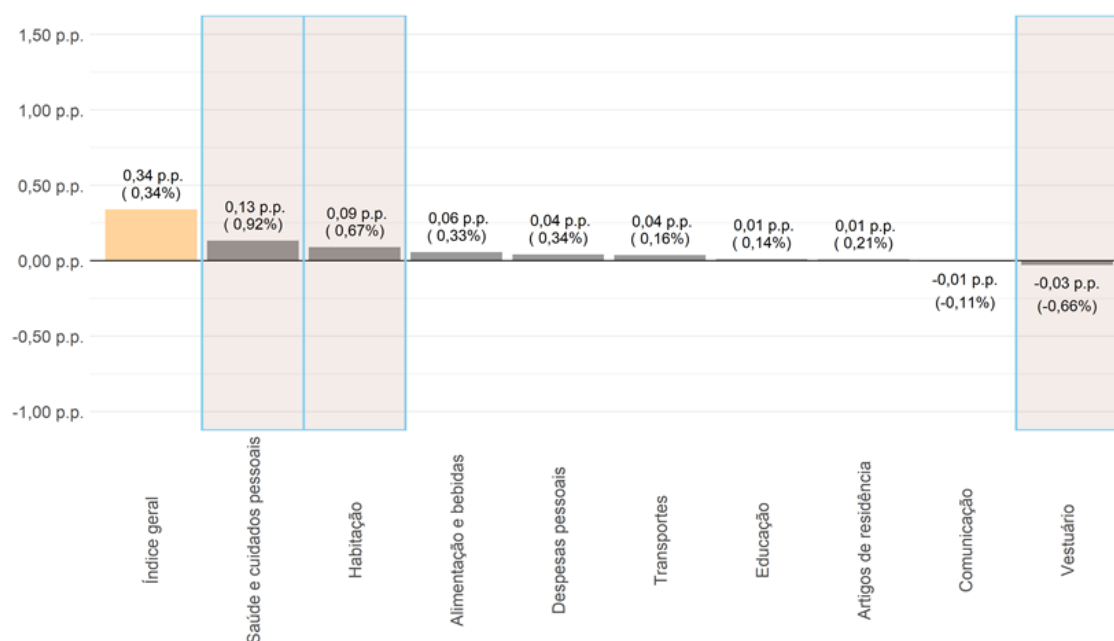
Gráfico 1 - IPCA – Variação mensal e acumulada em 12 meses (%) – Brasil e Regiões Pesquisadas – maio de 2024



Fonte: IBGE. Elaboração: CAECO/DIEPS/IPEDF Codeplan

Sete dos nove grupos avaliados apresentaram crescimento dos preços (Gráfico 2). Assim, em maio, *Saúde e cuidados pessoais* contribuiu com 0,13 p.p. para o índice cheio. Em seguida, os maiores impactos ocorreram nos grupos *Habituação* (0,09 p.p.) e *Alimentação e bebidas* (0,06 p.p.). Em contrapartida, a queda nos preços dos grupos *Vestuário* (0,03 p.p.) e *Comunicação* (0,01 p.p.), contribuíram para o arrefecimento do índice de preços.

Gráfico 2 – IPCA – Variação mensal (%) e contribuição (p.p.), por grupo – Brasília – maio de 2024



Fonte: IBGE. Elaboração: CAECO/DIEPS/IPEDF Codeplan

Em maio o subitem *Passagem aérea* voltou a apresentar crescimento nos preços, contribuindo com 0,13 p.p. ao indicador, após quatro meses de queda consecutivas (Tabela 1). A segunda maior contribuição veio da *Energia elétrica residencial* (0,08 p.p.), seguida por *Conserto de Automóvel* (0,07 p.p.) e *Plano de Saúde* (0,04 p.p.). Nas contribuições negativas, se destacam a *Gasolina* (0,16 p.p.) e a *Banana Prata* (0,04 p.p.) que juntos tiraram 0,20 p.p. do índice cheio.

Tabela 1 – IPCA – 10 maiores contribuições positivas (azul) e negativas (laranja) e suas respectivas variações mensais, por subitem – Distrito Federal – maio de 2024

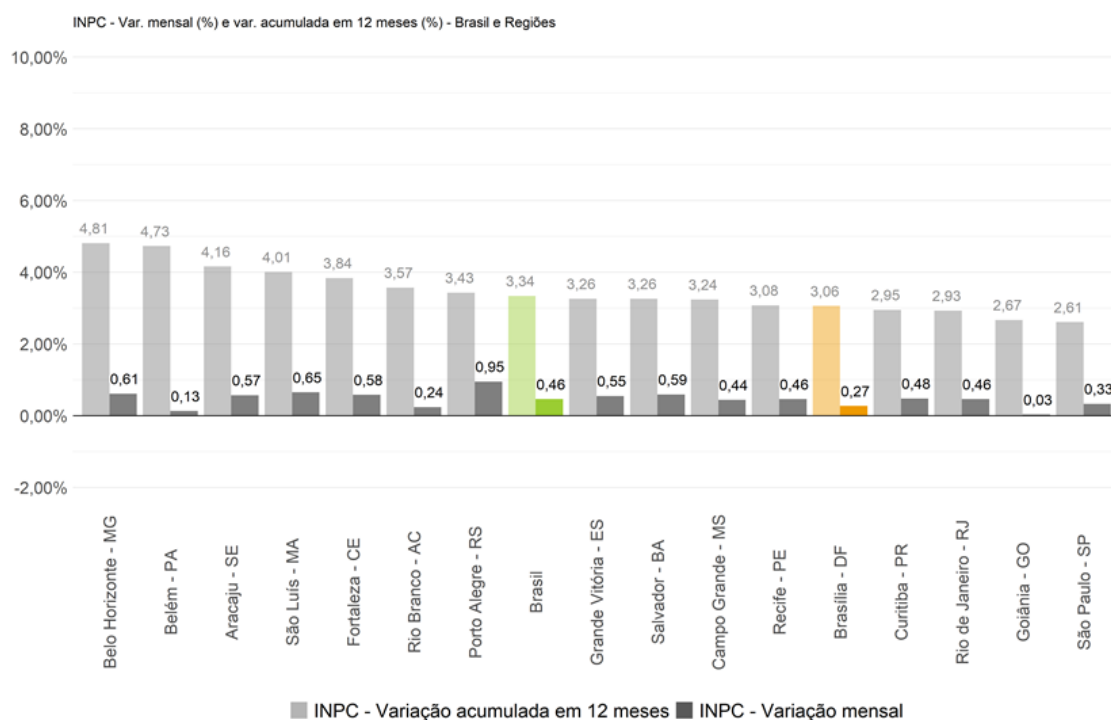
Subitens do IPCA	Variação (%)	Contribuição (p.p.)
Passagem aérea	8,46	0,13
Energia elétrica residencial	2,71	0,08
Conserto de automóvel	3,83	0,07
Plano de saúde	0,78	0,04
Hospedagem	3,78	0,04
Pão francês	-2,78	-0,02
Blusa	-2,78	-0,02
Pacote turístico	-2,99	-0,02
Banana - prata	-14,73	-0,04
Gasolina	-2,26	-0,16

Fonte: IBGE. Elaboração: CAECO/DIEPS/IPEDF Codeplan

2 - ÍNDICE NACIONAL DE PREÇOS AO CONSUMIDOR – INPC

Em maio, o Índice Nacional de Preços ao Consumidor (INPC) aumentou 0,27% no DF, em relação a abril, sinalizando que a inflação foi menos intensa para os grupos de renda de um a cinco salários mínimos comparado àquela capturada pelo IPCA. Nos últimos 12 meses, o INPC acumulou alta de 3,06% na capital federal, a quinta menor taxa entre as capitais analisadas e abaixo do índice do País, calculado em 3,34%.

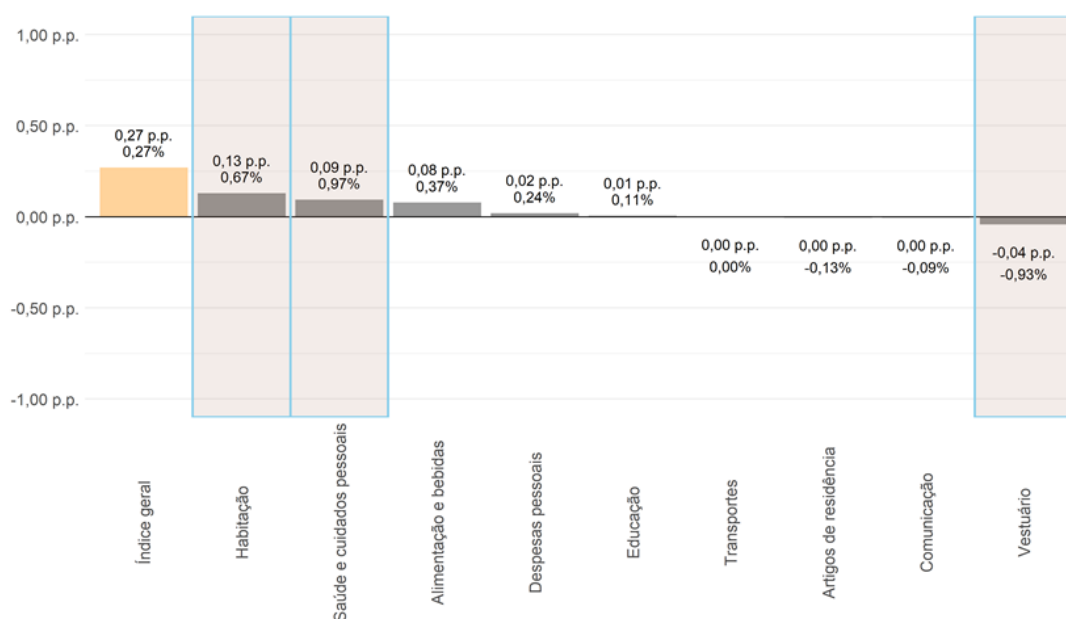
Gráfico 3 - INPC – Variação mensal (%) – Brasil e Regiões Pesquisadas – maio de 2024



Fonte: IBGE. Elaboração: CAECO/DIEPS/IPEDF Codeplan

O Gráfico 4 e a Tabela 2 destacam os grupos e subitens que mais influenciaram o resultado do INPC em maio. Diferente do IPCA, o grupo *Habituação* teve o maior impacto positivo para o cálculo do INPC, com alta de 0,67% nos preços e contribuição de 0,13 p.p., enquanto *Saúde e cuidados pessoais* contribuiu com 0,09 p.p., indicando o maior peso do grupo *Habituação* para a faixa de renda das famílias avaliadas pelo INPC. Outra diferença entre os índices de preços está no grupo *Transportes*, cuja contribuição do aumento das *Passagens Aéreas* foi atenuada pela redução do subitem *Gasolina*, como mostra a Tabela 2.

Gráfico 4 – INPC – Variação mensal (%) e contribuição (p.p.), por grupo – Distrito Federal – maio de 2024



Fonte: IBGE. Elaboração: CAECO/DIEPS/IPEDF Codeplan

Para o INPC, o subitem de destaque foi a *Energia Elétrica Residencial*, do grupo *Habitação*, que contribuiu sozinho com 0,11 p.p. ao índice cheio. Em seguida, *Conserto de Automóvel* (0,09 p.p.) e *Passagens Aéreas* (0,08 p.p.), ambos do grupo *Transportes*, foram os subitens de maior contribuição.

Por outro lado, a *Gasolina* e a *Banana – prata* contribuíram para o arrefecimento do INPC, retirando respectivamente 0,16 p.p. e 0,04 do índice cheio.

Tabela 2 – INPC – 10 maiores contribuições positivas (azul) e negativas (laranja) e suas respectivas variações mensais, por subitem – Distrito Federal – maio de 2024

Subitens do INPC	Variação (%)	Contribuição (p.p.)
Energia elétrica residencial	2,41	0,11
Conserto de automóvel	3,83	0,09
Passagem aérea	8,46	0,08
Leite longa vida	5,45	0,03
Perfume	2,05	0,03
Banana - d'água	-14,06	-0,02
Blusa	-2,78	-0,02
Pão francês	-2,78	-0,02
Banana - prata	-14,73	-0,04
Gasolina	-2,26	-0,16

Fonte: IBGE. Elaboração: CAECO/DIEPS/IPEDF Codeplan.

3 - Considerações Finais

Inflação de maio de 2024

- Os preços dos bens e serviços no DF registraram alta de 0,34% em maio, medida pela variação mensal do IPCA. Já o índice nacional foi de 0,46%. No acumulado em 12 meses, o DF apresentou a quarta maior inflação entre as capitais analisadas, de 4,27%;
- A inflação medida pelo INPC em maio foi de 0,27% no DF. O resultado nacional foi de 0,46%. O acumulado em 12 meses foi de 3,06% na capital federal, a quinta menor entre as regiões analisadas e abaixo do índice do País, calculado em 3,34%;
- Os grupos *Habitação* e *Saúde e cuidados pessoais* impulsionaram a alta do IPCA e do INPC em maio, refletindo o aumento dos preços da *Energia elétrica residencial* e *Plano de Saúde*;
- O aumento de preços da *Passagem Aérea* e do *Conserto de automóvel* foi, em parte, compensado pela queda de preços da *Gasolina*, reduzindo a contribuição do grupo *Transportes* ao índice cheio, tanto no IPCA como no INPC.