



CENSO 2022 – Identificação étnico-racial no Distrito Federal

- ➔ **48,7%** da população se declara **parda**, este é o maior grupo segundo raça ou cor no DF.
- ➔ **40%** da população se declara **branca**.
- ➔ A população que se declara **preta** é **10,7%**.
- ➔ O percentual de população de raça ou cor **amarela** é de **0,45%**.
- ➔ Já **0,2%** das pessoas se declaram **indígenas**.
- ➔ No Distrito Federal, a proporção é de **91** homens para cada **100** mulheres na população total.
- ➔ Na população autodeclarada **preta**, essa dinâmica se inverte, com **105,9** homens para cada **100** mulheres.
- ➔ Já a população **parda** é de **93,4** homens para cada **100** mulheres.
- ➔ As populações que se declaram **Branca (84,9)**, **Amarela (86,7)**, **Indígena (85,5)** ficaram abaixo da proporção geral do DF.

Na classificação raça ou cor:

59,4% da população do DF se declara negra¹ e

40,6% não negra².

¹ População Negra: população que se declarou parda e preta.

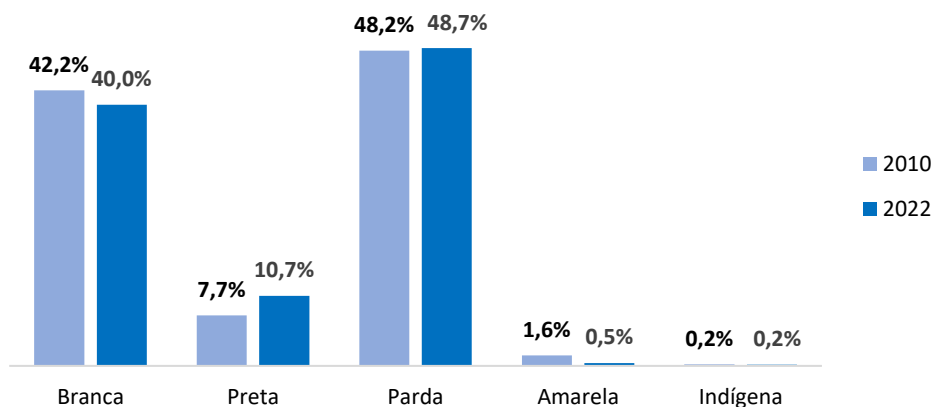
² População Não Negra: população que se declarou branca, amarela e indígena.





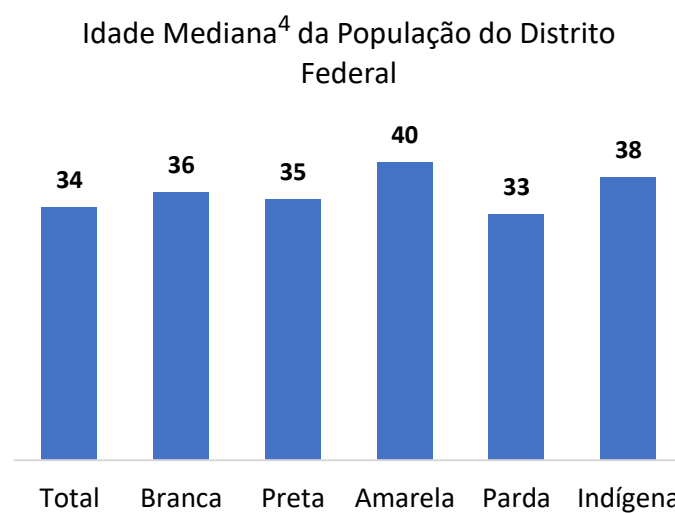
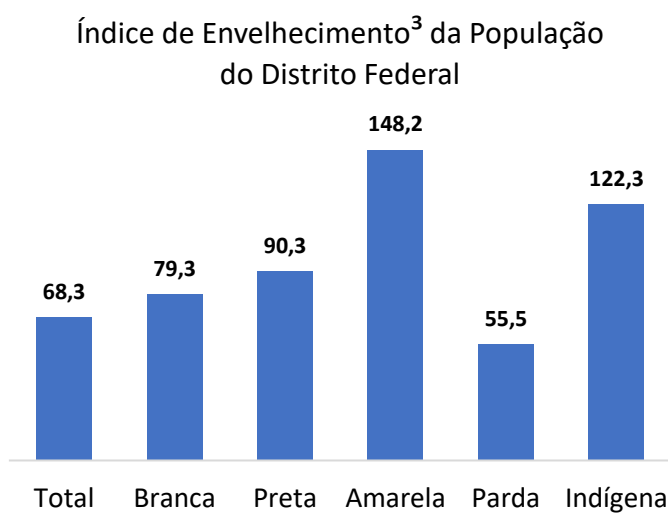
A identificação étnico-racial da população do DF em 2010 e 2022

Distrito Federal - População por raça ou cor (%)



Fonte: IBGE – Censo Demográfico 2022. Elaboração: IPEDF/DIEPS/CEAPS/GEPOP

Indicadores demográficos de acordo com a identificação étnico-racial no Distrito Federal em 2022



Fonte: IBGE – Censo Demográfico 2022. Elaboração: IPEDF/DIEPS/CEAPS/GEPOP

³ O índice de envelhecimento é dado pela relação entre a população de 60 anos ou mais e a população menor de 15 anos, multiplicado por cem.

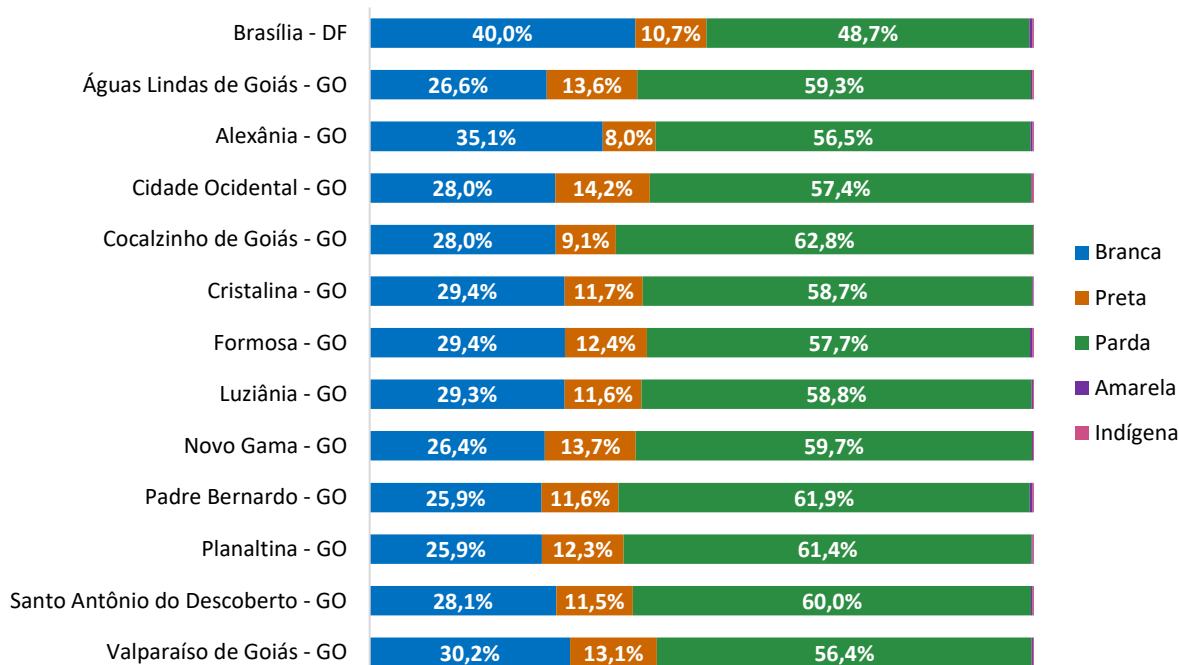
⁴ A idade mediana é aquela que divide a população entre os 50% mais jovens e os 50% mais velhos.





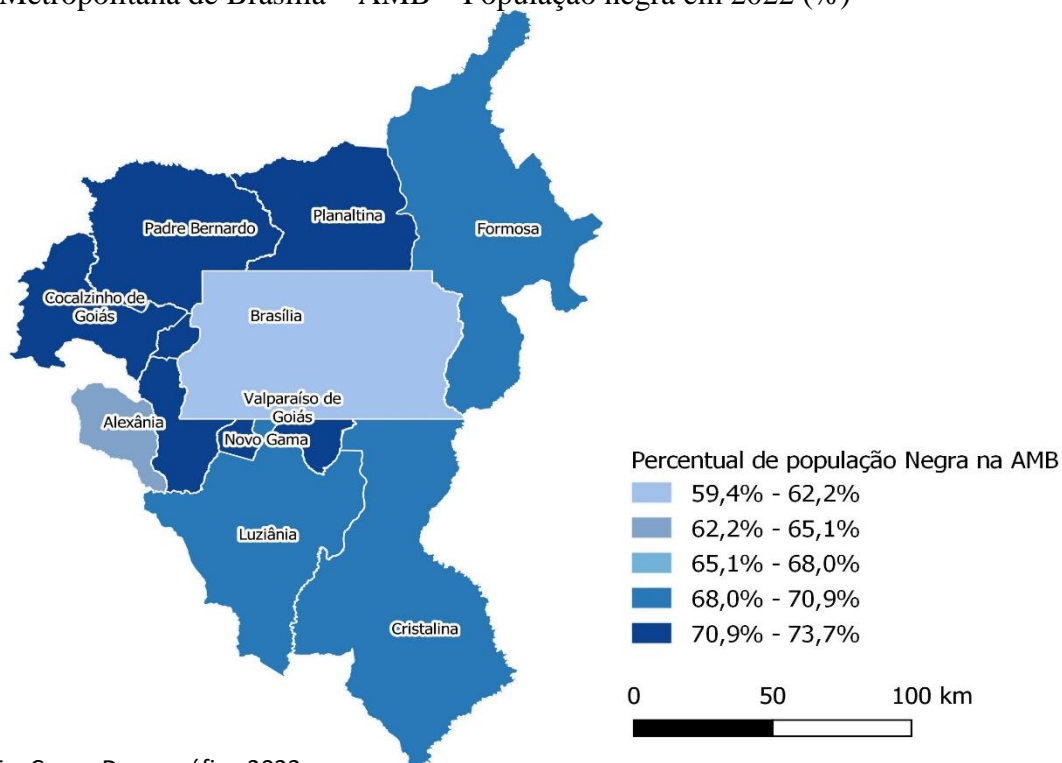
Distribuição étnico-racial na Área Metropolitana de Brasília (AMB) em 2022

Área Metropolitana de Brasília - População por raça ou cor (%)



Fonte: IBGE – Censo Demográfico 2022. Elaboração: IPEDF/DIEPS/CEAPS/GEPOP

Área Metropolitana de Brasília – AMB – População negra em 2022 (%)



Fonte: IBGE – Censo Demográfico 2022.
Elaboração: IPEDF/DIEPS/CEAPS/GEPOP

