

PESQUISA MENSAL DE COMÉRCIO - PMC/DF

Novembro/2019

- No DF, o Comércio varejista ampliado registrou variação negativa de -1,8% em novembro, quando comparado com o mês anterior na série com ajuste sazonal. Na comparação com o mesmo mês do ano anterior apresentou alta de 3,1%.
- Na comparação com o mesmo mês do ano anterior, seis dos dez segmentos registraram redução de volume. Do lado positivo, o destaque é o segmento de Combustíveis e Lubrificantes que vem reagindo desde de abril de 2019.
- No acumulado de 12 meses, o índice de volume registra variação positiva de 3,2%.
- Metade dos segmentos registraram variação positiva no acumulado em 12 meses, sendo que *Combustíveis e Lubrificantes, Artigos farmacêuticos, etc*, e *Outros Artigos de Uso Pessoal* mostram alta acumulada de mais de 10%.

Variações no Volume de Vendas - Comércio Varejista Ampliado (%) - Distrito Federal

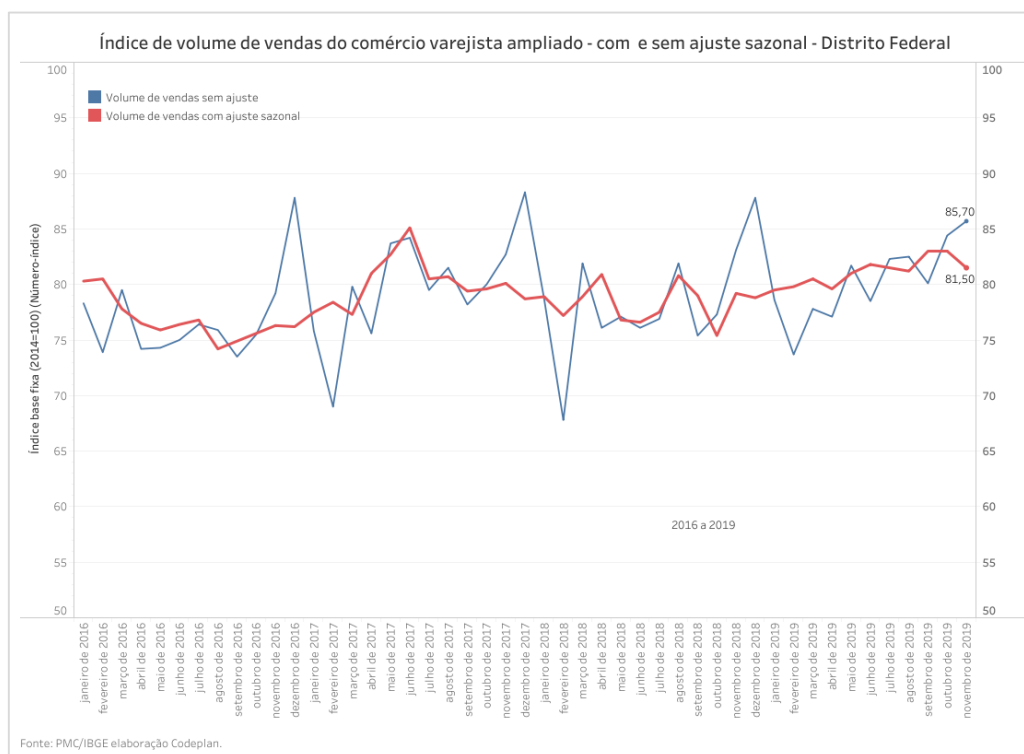
	setembro de 2019	outubro de 2019	novembro de 2019
Varição mês / mês anterior com ajuste sazonal	2,2	0,0	-1,8
Varição mensal (base: igual mês do ano anterior)	6,1	9,2	3,1
Varição acumulada no ano (base: igual período do ano anterior)	3,0	3,6	3,5
Varição acumulada de 12 meses	1,9	3,0	3,2

Em novembro, o volume de vendas do comércio varejista ampliado mostrou variação mensal negativa de -1,8% voltando à trajetória de queda registrada em julho e agosto. Contudo, na comparação com o mesmo mês de 2018, o comércio local mostrou alta de 3,1%, abaixo do registrado no mês anterior (9,2%), sinalizando alguma desaceleração.

Para fins comparativos, o mesmo ocorreu em nível nacional: enquanto em comparação a outubro houve redução de -0,5%, em comparação ao mesmo mês de 2018, houve elevação de 3,8%, sinalizando um movimento mais generalizado do comércio.

Desempenho em 12 meses

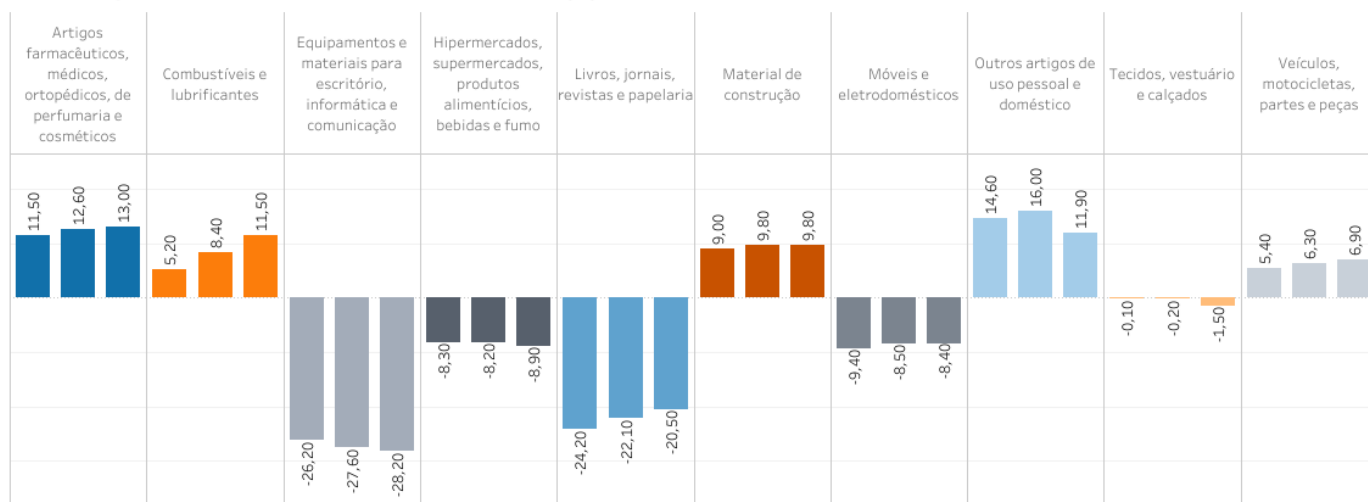
No DF, o volume de vendas no comércio varejista ampliado acumulado em 12 meses apresentou um crescimento de 3,2%. O comércio vem mostrando resultados positivos nesta base de comparação desde maio de 2019, e o acumulado para novembro foi o melhor resultado desde abril de 2018. A trajetória de recuperação do comércio varejista ampliado tem se mostrado consistente nos últimos meses, mesmo com reduções pontuais em algum mês.



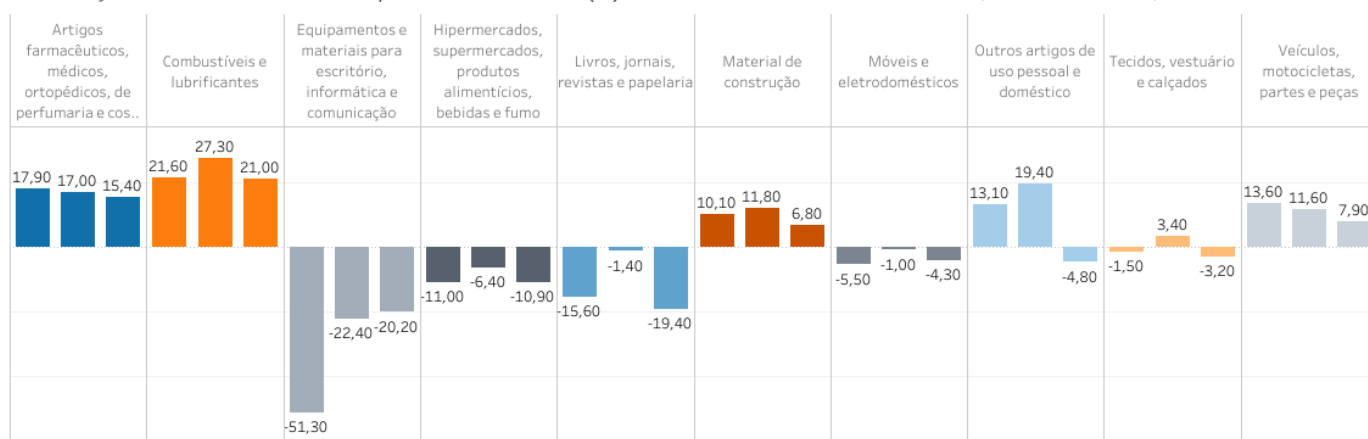
Ao desagregar o índice em ramos de comércio, a comparação com o mesmo mês do ano anterior aponta para um resultado positivo para somente quatro segmentos. Parte desse resultado pode estar relacionado a uma mudança de comportamento, com substituição do comércio varejista local pelas vendas de comércio eletrônico, as quais mostraram recorde de faturamento na última semana de novembro, diante do período conhecido por “Black Friday”.

Já no acumulado em 12 meses, metade dos segmentos apresentaram resultados positivos, sendo responsáveis pela recuperação do comércio local. Entre estes somente Combustíveis e lubrificantes e Veículos, motocicletas, partes e peças tiveram alguma retração no início de 2019. O segmento que registra o maior crescimento no acumulado em 12 meses é Outros artigos de uso pessoal e doméstico (14,6%).

Varição no volume de vendas acumulada 12 meses (%) - Distrito Federal - setembro de 2019, outubro de 2019, novembro de 2019



Varição no volume de vendas mês/mês do ano anterior (%) - Distrito Federal - setembro de 2019, outubro de 2019, novembro de 2019



Fonte: PMC/IBGE elaboração Codeplan.