

PESQUISA MENSAL DE COMÉRCIO - PMC¹/DF

Outubro/2021

- O nível de atividade do comércio varejista ampliado do Distrito Federal registrou queda de 0,5% em outubro de 2021 em relação ao mês anterior. No Brasil, houve variação negativa de 0,9% na mesma comparação.
- No acumulado em 12 meses, o resultado é de queda de 0,4% no DF, enquanto o Brasil teve variação positiva de 5,7%.
- Os *Outros artigos de uso pessoal e doméstico* apresentaram a maior alta mensal, com uma variação de 25,7% em relação a outubro de 2020.

Tabela 1 - Variação do volume de vendas no comércio varejista ampliado, por tipos de índice - Brasil e Distrito Federal - outubro de 2021 - %

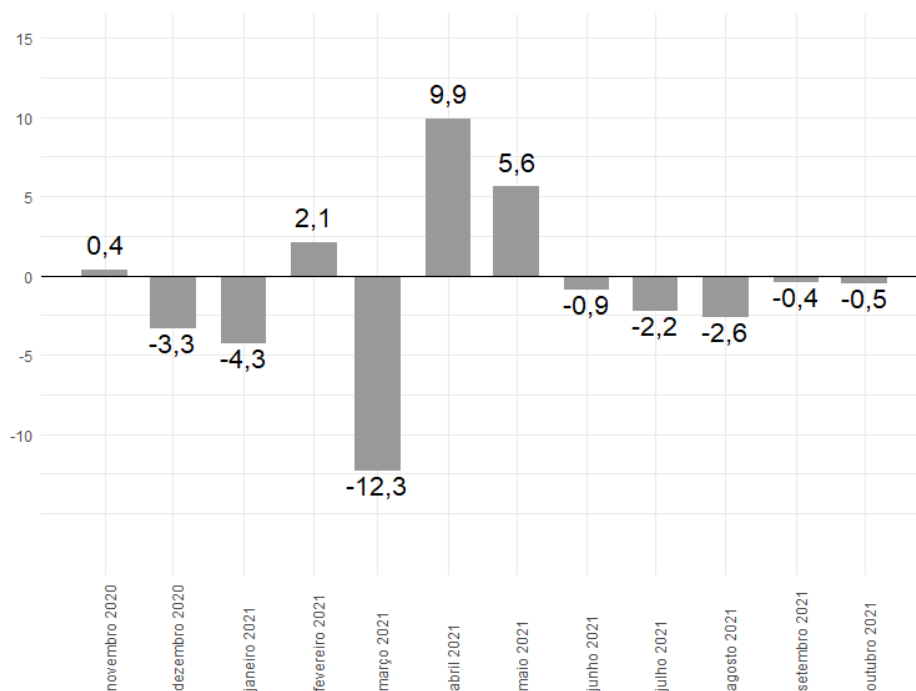
Nível de atividade	Brasil	Distrito Federal
Variação mês / mês anterior com ajuste sazonal	-0,9	-0,5
Variação mensal (base: igual mês do ano anterior)	-7,1	-11,4
Variação acumulada no ano (base: igual período do ano anterior)	6,3	-0,3
Variação acumulada de 12 meses	5,7	-0,4

VARIAÇÃO NO MÊS EM RELAÇÃO AO MÊS ANTERIOR COM AJUSTE SAZONAL

O nível de atividades do comércio varejista ampliado do Distrito Federal apresentou queda de 0,5% em outubro de 2021 na comparação com o mês

anterior, já descontado o efeito sazonal do período. A nível nacional, a variação foi negativa e calculada em 0,9% na mesma base de comparação. Esse é o quinto resultado negativo desde a última variação positiva registrada em maio (5,6%).

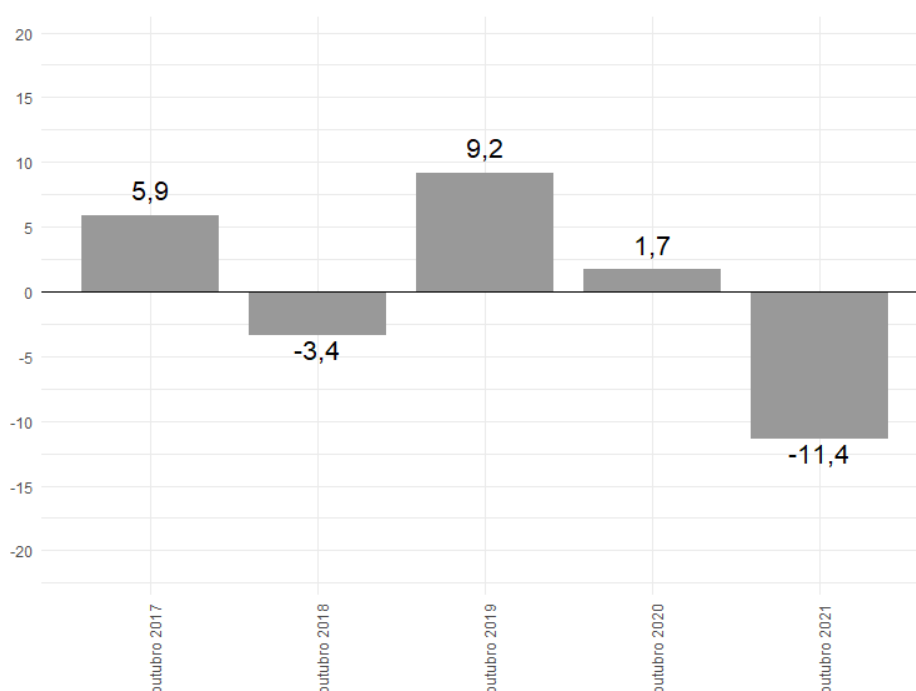
¹ A Pesquisa Mensal de Comércio é realizada pelo IBGE e busca analisar o desempenho conjuntural do comércio varejista. O comércio varejista ampliado agrega ao grupamento do varejo propriamente dito, o comércio de *Veículos e motos, partes e peças* e de *Material de construção*. Todos os dados apresentados têm como fonte o Instituto Brasileiro de Geografia e Estatística.

Gráfico 1 - Variação do mês em relação ao mês anterior com ajuste sazonal - novembro de 2020 a outubro de 2021- Distrito Federal - %

Fonte: IBGE (PMC). Elaboração: GECON/DIEPS/CODEPLAN.

Em relação ao mesmo mês do ano anterior, a capital federal registrou queda de 11,4%. Já o Brasil, registrou variação negativa de 7,1% na mesma

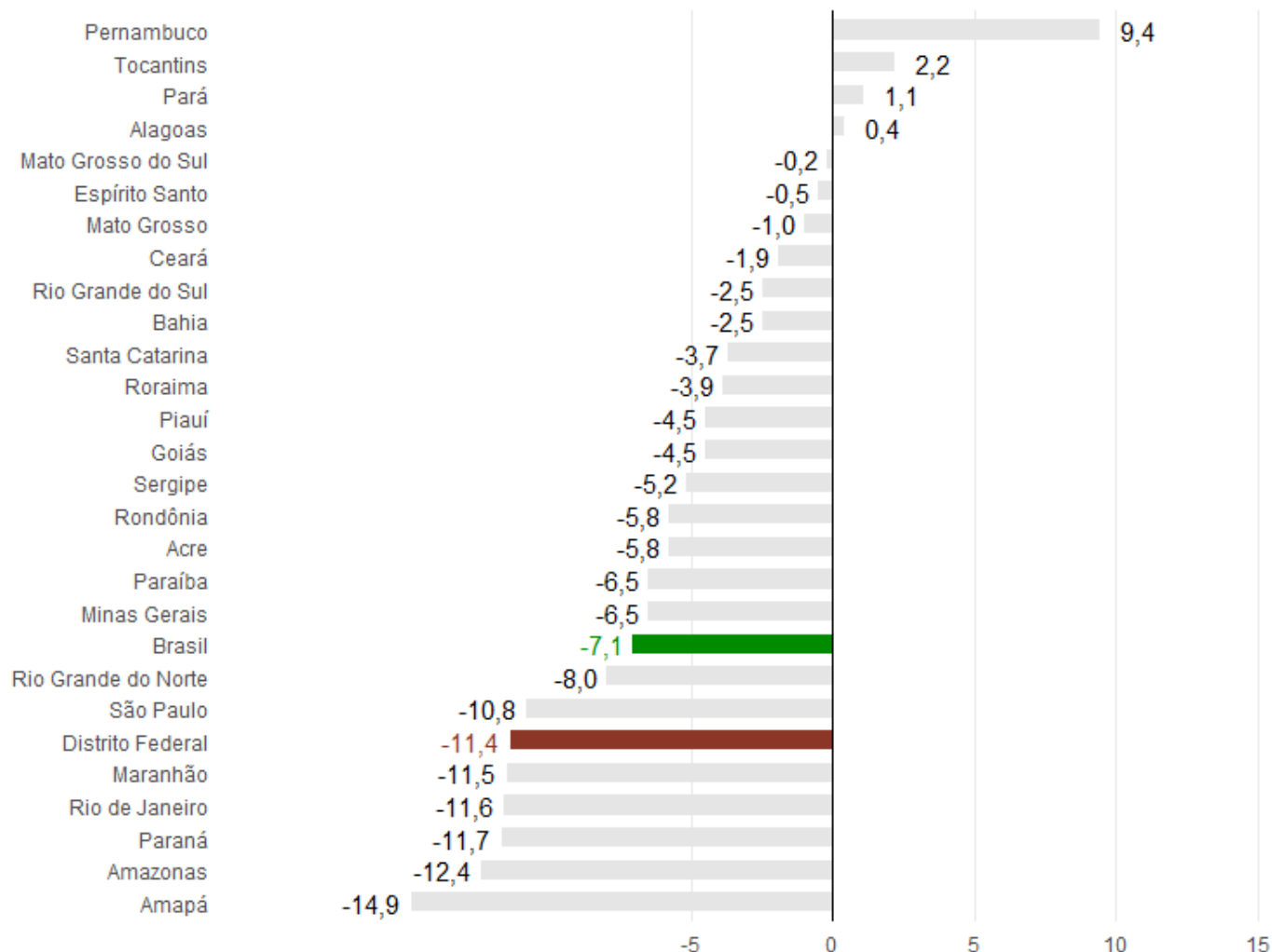
comparação. Esse é o pior resultado mensal nessa base de comparação no Distrito Federal para um mês de outubro nos últimos quatro anos, quando o indicador mais próximo apresentou variação negativa de 3,6% em 2018.

Gráfico 2 - Variação mensal em relação ao mesmo mês do ano anterior nos meses de outubro - 2017 a 2021 - Distrito Federal - %

Fonte: IBGE (PMC). Elaboração: GECON/DIEPS/CODEPLAN.

Nessa base de comparação, o DF apresentou desempenho inferior à média nacional e o 22º resultado entre as UFs brasileiras. A maior variação mensal foi observada em Pernambuco com 9,4%, enquanto a menor foi no Amapá, com -14,9%.

Gráfico 3 - Variação mensal em relação ao mesmo mês do ano anterior - outubro de 2021 - Brasil e Unidades da Federação - %

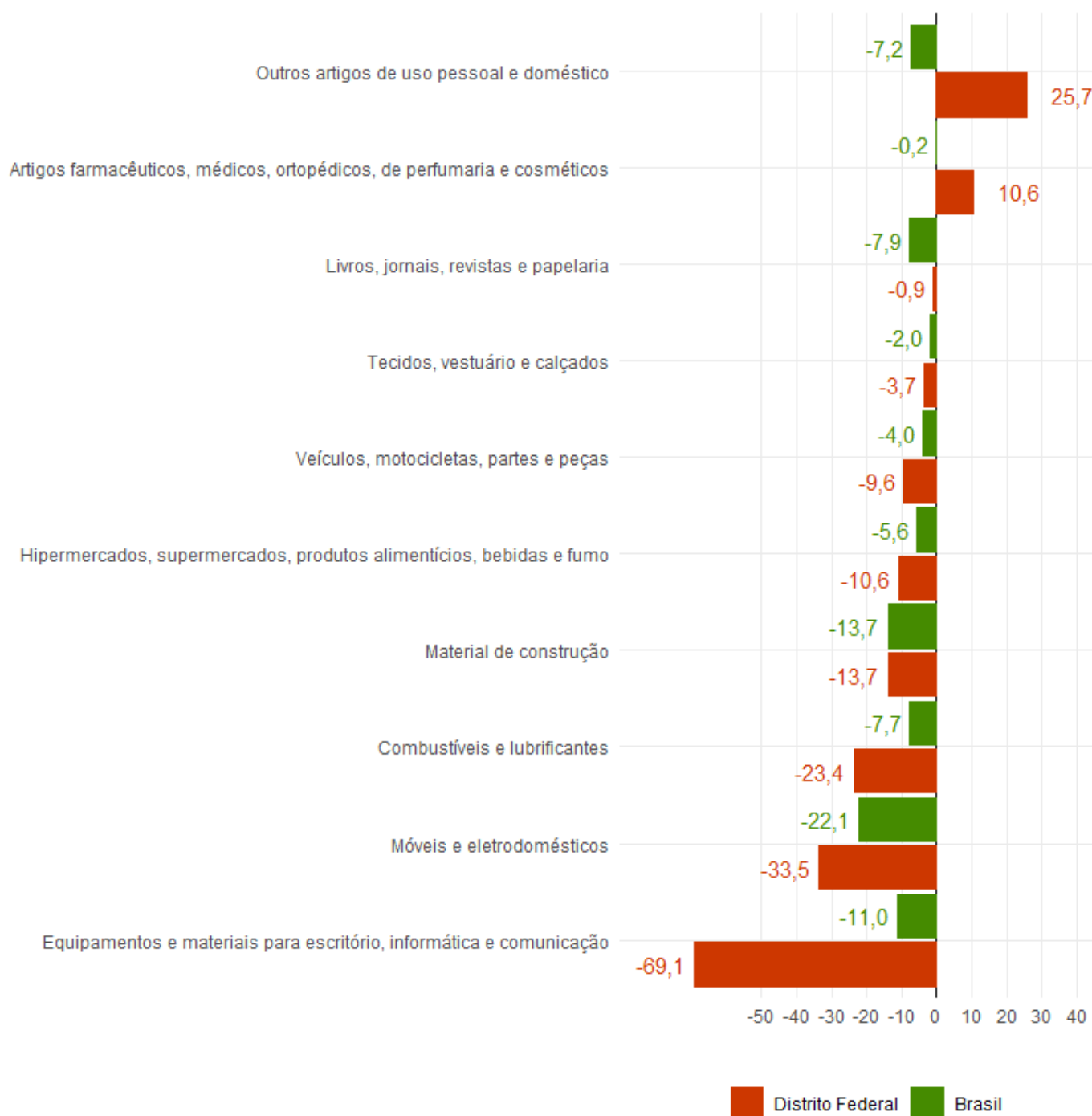


Fonte: Fonte: IBGE (PMC). Elaboração: GECON/DIEPS/CODEPLAN.

VARIAÇÃO MENSAL POR SEGMENTO

A maior variação positiva por segmento foi observada em *Outros artigos de uso pessoal e doméstico*, sendo de 25,7% em relação ao mesmo mês do ano anterior. Em seguida, temos *Artigos farmacêuticos, médicos, ortopédicos, de perfumaria e*

cosméticos com 10,6%, *Livros, jornais, revistas e papelaria* com -0,9%. Entretanto, *Móveis e eletrodomésticos* com -33,5% e *Equipamentos e materiais para escritório, informática e comunicação* com -69,1%, apresentaram as duas menores variações, em relação ao mesmo mês do ano anterior.

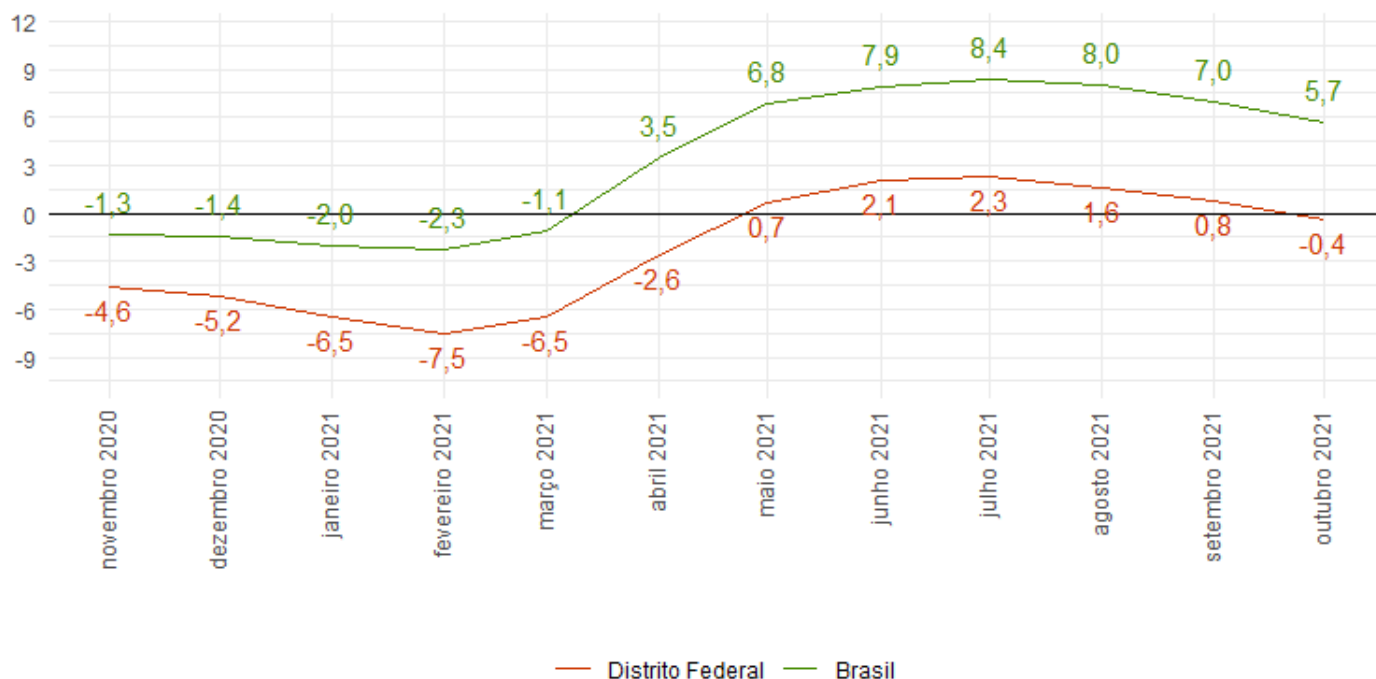
Gráfico 3 - Variação mensal em relação ao mesmo mês do ano anterior, por tipo de atividade - outubro de 2021 - Brasil e Distrito Federal - %

Fonte: IBGE (PMC). Elaboração: GECON/DIEPS/Codeplan.

VARIAÇÃO ACUMULADA EM 12 MESES

No acumulado em 12 meses, o desempenho do volume de serviços do Distrito Federal percebeu uma variação de -0,4% em outubro de 2021. Já o

Brasil registrou variação de 5,7% entre novembro de 2020 e outubro de 2021 com relação a igual período do ano anterior.

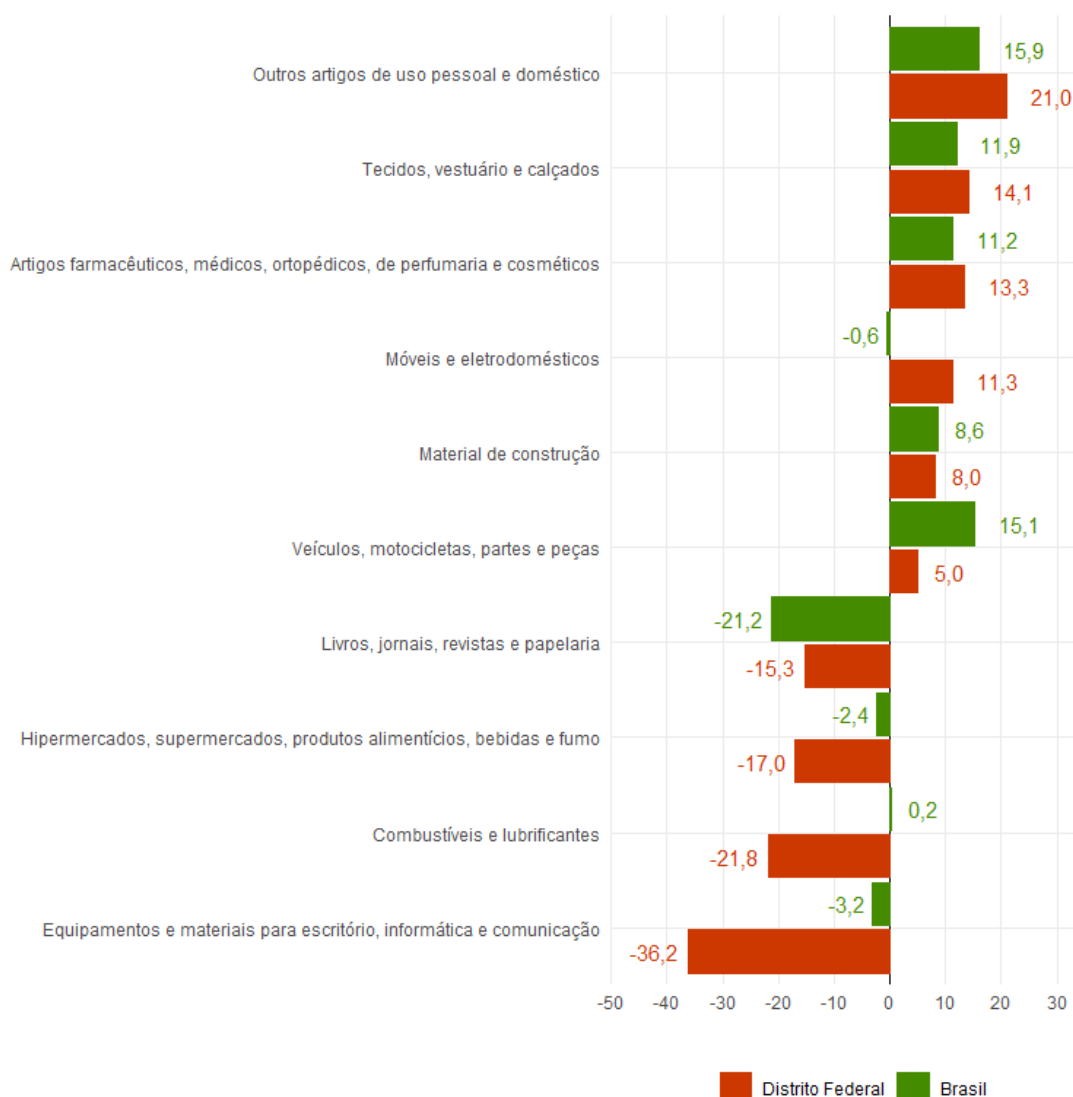
Gráfico 4 - Variação acumulada em 12 meses em relação ao igual período do ano anterior - outubro de 2021 - Brasil e Distrito Federal - %

Fonte: IBGE (PMC). Elaboração: GECON/DIEPS/CODEPLAN.

VARIAÇÃO ACUMULADA EM 12 MESES POR SEGMENTO

Ao detalhar o comportamento de longo prazo por tipo de segmento do comércio, é possível perceber que o segmento *Outros artigos de uso pessoal e doméstico*, cuja variação chegou a 21,0%,

obteve o melhor desempenho do período. Em compensação, nessa base de comparação, o *Equipamentos e materiais para escritório, informática e comunicação* amarga uma variação acumulada de -36,2% até outubro de 2021.

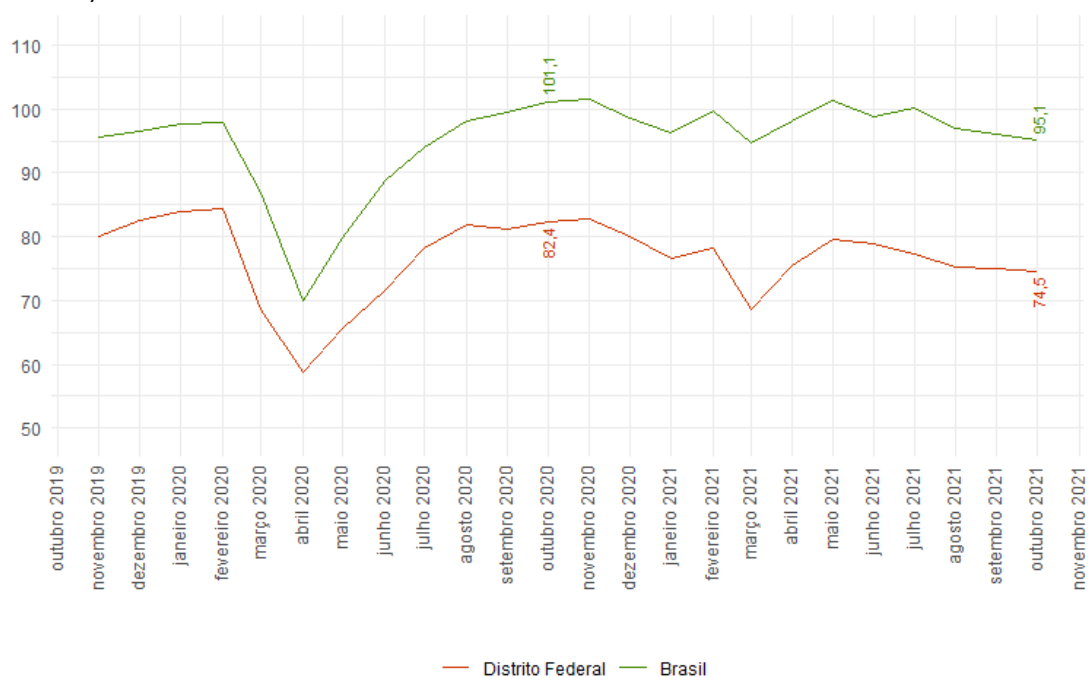
Gráfico 5 - Variação acumulada em 12 meses em relação ao igual período do ano anterior, por atividade de serviço - outubro de 2021 - Brasil e Distrito Federal - %

Fonte: Fonte: IBGE (PMC). Elaboração: GECON/DIEPS/CODEPLAN.

ÍNDICE DE BASE FIXA COM AJUSTE SAZONAL

A análise do índice de base fixa com ajuste sazonal revela que, o nível de atividade do comércio varejista ampliado, percebe uma desaceleração em seus volumes de vendas, registrando uma tendência

de queda desde maio de 2021. No Brasil, o comportamento desse indicador é bastante semelhante, com o volume de vendas no comércio varejista retornando ao nível observado em março de 2021.

Gráfico 6 - Evolução do índice de base fixa com ajuste sazonal - outubro de 2021 - Brasil e Distrito Federal - Número-índice (base: 2014=100)

Fonte: IBGE (PMC). Elaboração: GECON/DIEPS/CODEPLAN.