

## PESQUISA MENSAL DE SERVIÇOS - PMS/DF<sup>1</sup>

Setembro/2021

- **O nível de atividade do setor de serviços do Distrito Federal registrou aumento de 2,9%, em setembro de 2021, em relação ao mês anterior.** No Brasil, houve variação negativa de 0,6% na mesma comparação.
- **No acumulado em 12 meses, o resultado é de aumento de 0,6% no DF, enquanto o Brasil teve variação positiva de 6,8%.**
- **Os Transportes, serviços auxiliares aos transportes e correio apresentaram a maior alta mensal, com uma variação de 65,1% em relação a setembro de 2020.**

**Tabela 1** - Variação do volume de serviços prestados, por tipos de índice - Brasil e Distrito Federal – setembro/2021 - %

Nível de atividade	Brasil	Distrito Federal
Variação mês / mês anterior com ajuste sazonal	-0,6	2,9
Variação mensal (base: igual mês do ano anterior)	11,4	9,6
Variação acumulada no ano (base: igual período do ano anterior)	11,4	6,1
Variação acumulada de 12 meses	6,8	0,6

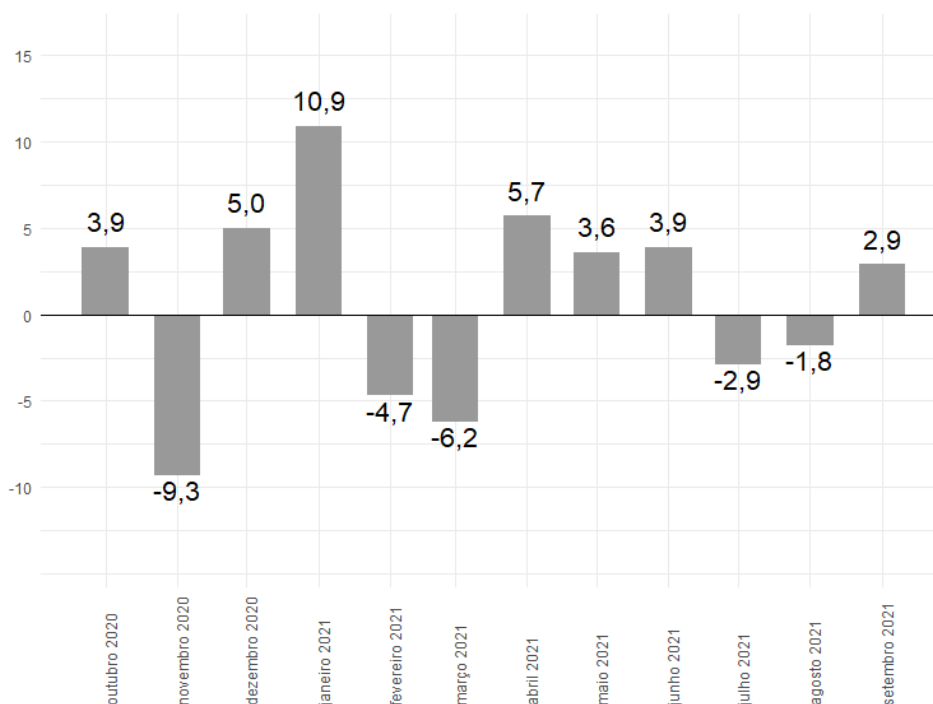
### VARIAÇÃO NO MÊS EM RELAÇÃO AO MÊS ANTERIOR COM AJUSTE SAZONAL

O nível de atividades do setor de serviços do Distrito Federal apresentou aumento de 2,9% em setembro de 2021 na comparação com o mês anterior, já descontado o efeito sazonal do período. Em nível

nacional, a variação foi negativa e calculada em 0,6% na mesma base de comparação.

Esse é o melhor resultado em três meses para a comparação, que vinha de dois meses consecutivos de resultados negativos, mas ainda abaixo do último resultado positivo registrado (3,9%) em junho de 2021.

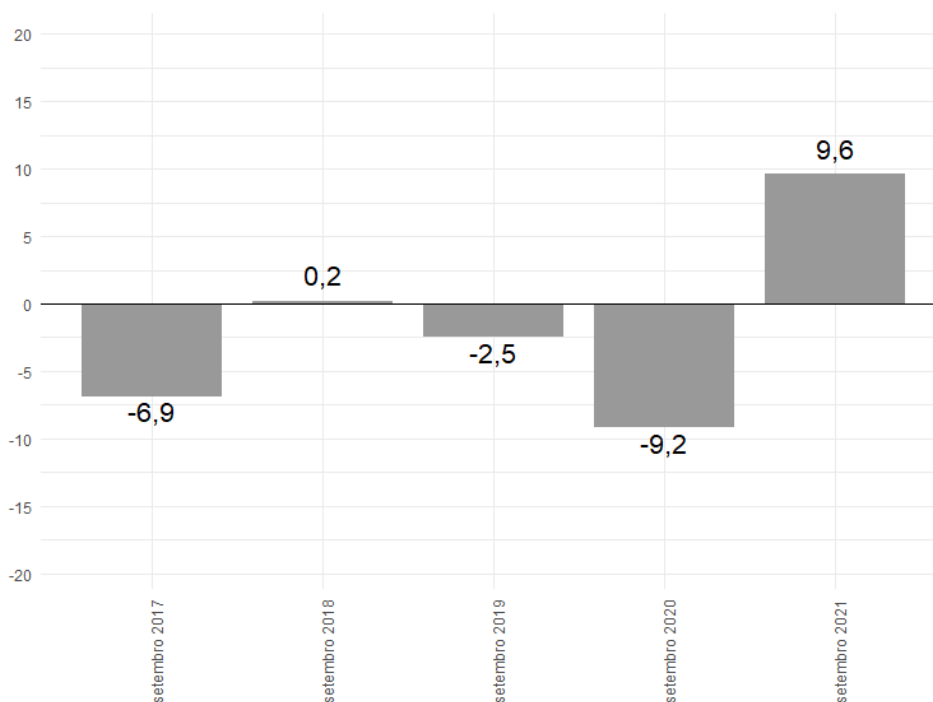
<sup>1</sup> A Pesquisa Mensal de Serviços é realizada pelo IBGE e abrange empresas formalmente constituídas, com 20 ou mais pessoas ocupadas, que desempenham como principal atividade um serviço não financeiro, excluídas as áreas de saúde e educação. Todos os dados apresentados têm como fonte o IBGE.

**Gráfico 1** - Variação do mês em relação ao mês anterior com ajuste sazonal - outubro de 2020 a setembro de 2021- Distrito Federal - %

Fonte: IBGE (PMS). Elaboração: GECON/DIEPS/Codeplan.

Em relação ao mesmo mês do ano anterior, a capital federal registrou aumento de 9,6%. Já o Brasil

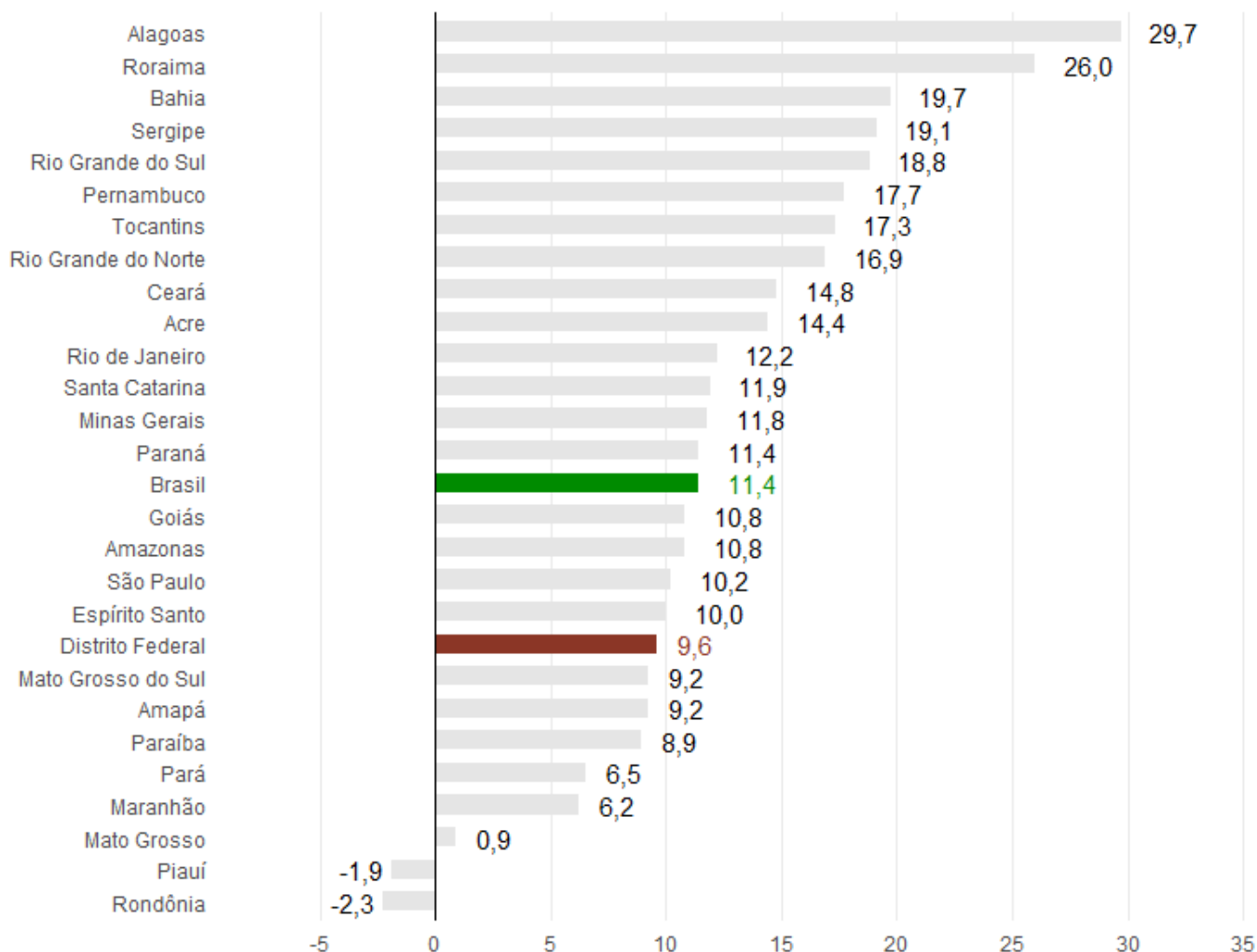
registrou variação positiva de 11,4% na mesma comparação. O resultado distrital é o melhor para o mês nos últimos cinco anos, como é mostrado no gráfico a seguir.

**Gráfico 2** - Variação mensal em relação ao mesmo mês do ano anterior nos meses de setembro - 2017 a 2021 - Distrito Federal - %

Fonte: IBGE (PMS). Elaboração: GECON/DIEPS/Codeplan.

Nessa base de comparação, o DF apresentou desempenho inferior à média nacional e o 19º resultado entre as UFs brasileiras. A maior variação mensal foi observada no Estado de Alagoas, com 29,7%, enquanto a menor foi de Rondônia, com -2,3%.

**Gráfico 3** - Variação mensal em relação ao mesmo mês do ano anterior - setembro de 2021 - Brasil e unidades da Federação - %

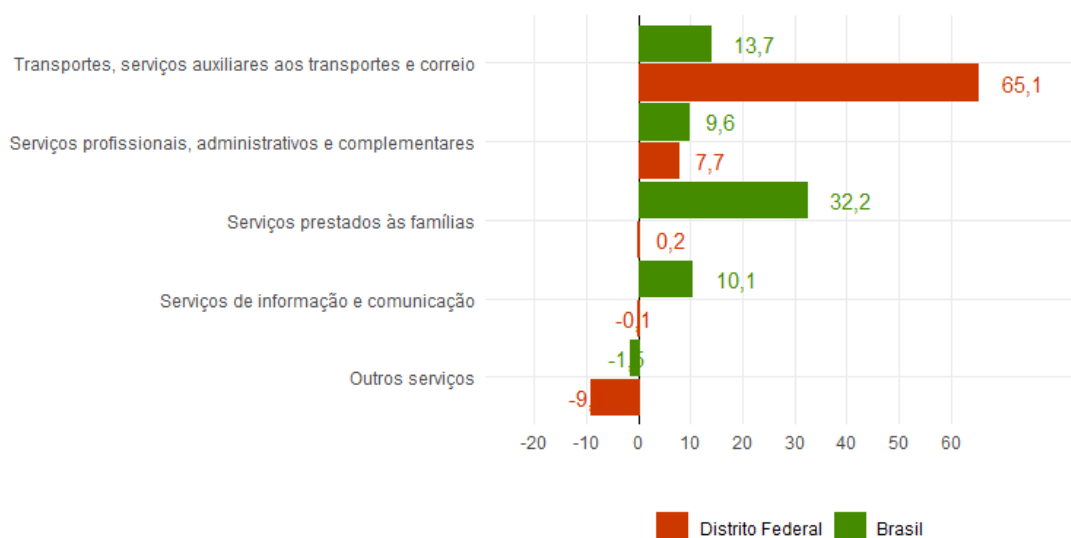


Fonte: IBGE (PMS). Elaboração: GECON/DIEPS/Codeplan.

### VARIAÇÃO MENSAL POR SEGMENTO

A maior variação por segmento foi observada em *Transportes, serviços auxiliares aos transportes e correio*, com 65,1% em relação ao mesmo mês do ano anterior. Em seguida, temos *Serviços profissionais*,

*administrativos e complementares* com alta de 7,7%; *Serviços prestados às famílias*, com 0,2%; *Serviços de informação e comunicação*, com -0,1%; e *Outros serviços*, com -9,1% em relação ao mesmo mês do ano anterior.

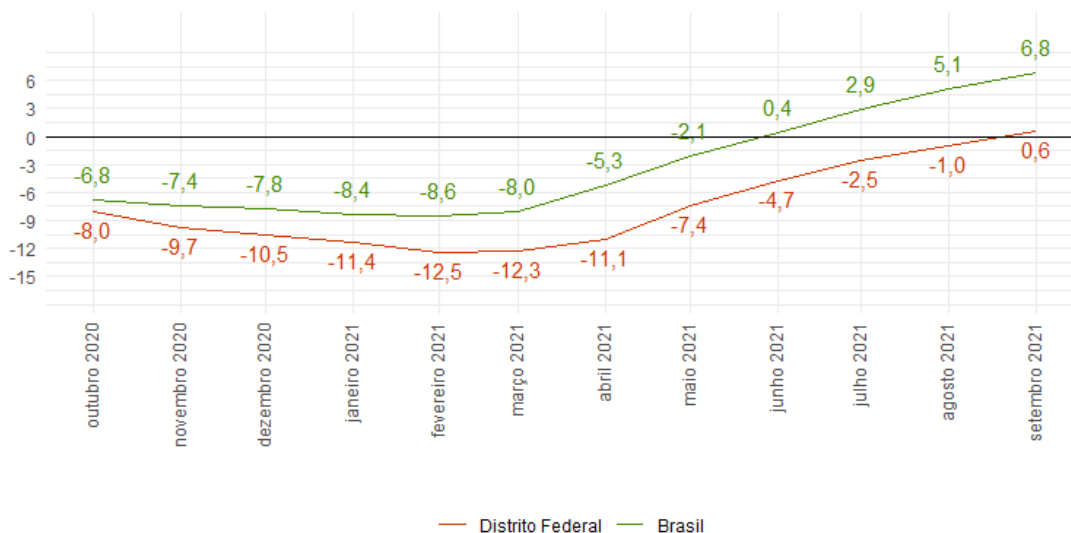
**Gráfico 4** - Variação mensal em relação ao mesmo mês do ano anterior, por tipo de atividade - setembro de 2021 - Brasil e Distrito Federal - %

Fonte: IBGE (PMS). Elaboração: GECON/DIEPS/Codeplan.

### VARIAÇÃO ACUMULADA EM 12 MESES

No acumulado em 12 meses, o desempenho do volume de serviços do Distrito Federal percebeu uma variação de 0,6% em setembro de 2021. Já o

Brasil registrou variação de 6,8% entre outubro de 2020 e setembro de 2021 com relação a igual período do ano anterior.

**Gráfico 5** - Variação acumulada em 12 meses em relação ao igual período do ano anterior - setembro de 2021 - Brasil e Distrito Federal - %

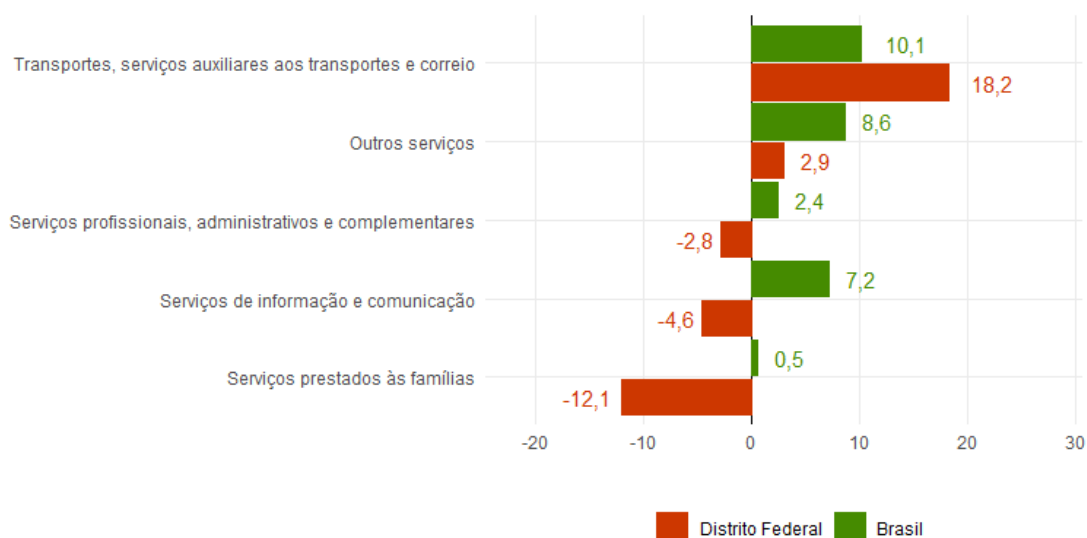
Fonte: IBGE (PMS). Elaboração: GECON/DIEPS/Codeplan.

### VARIAÇÃO ACUMULADA EM 12 MESES POR SEGMENTO

Detalhando o comportamento de longo prazo por tipo de atividade de serviço, é possível perceber que o segmento *Transportes, serviços auxiliares aos*

*transportes e correio*, cuja variação chegou a 18,2%, obteve o melhor desempenho do período. Em compensação, nessa base de comparação, os *Serviços prestados às famílias* amargaram uma variação acumulada de -12,1% até setembro de 2021.

**Gráfico 6** - Variação acumulada em 12 meses em relação ao igual período do ano anterior, por atividade de serviço - setembro de 2021 - Brasil e Distrito Federal - %



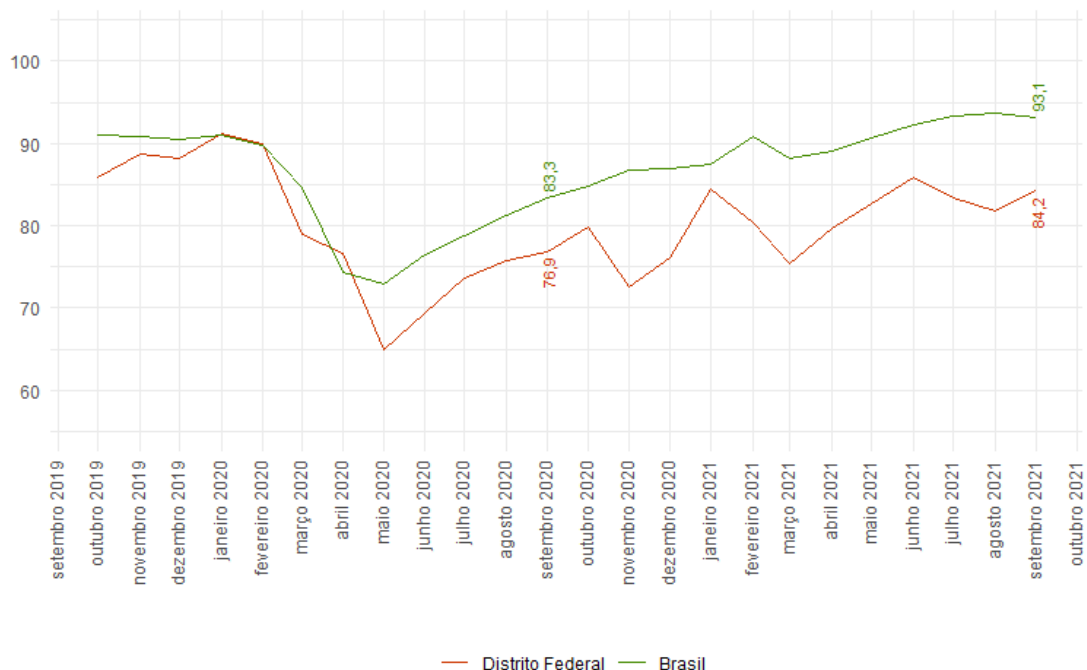
Fonte: IBGE (PMS). Elaboração: GECON/DIEPS/Codeplan.

**ÍNDICE DE BASE FIXA COM AJUSTE SAZONAL**

A análise do índice de base fixa com ajuste sazonal revela que, com os bons resultados mensais, o

Distrito Federal retornou ao patamar de atividade observado antes da pandemia, indicando que ainda há espaço para crescimento do setor. No Brasil, o volume de serviços já é o maior dos últimos 24 meses.

**Gráfico 7** - Evolução do índice de base fixa com ajuste sazonal - setembro de 2021 - Brasil e Distrito Federal - Número-índice (base: 2014=100)



Fonte: IBGE (PMS). Elaboração: GECON/DIEPS/Codeplan.