

PESQUISA MENSAL DE SERVIÇOS - PMS/DF¹

Julho/2021

- O nível de atividade do setor de serviços do Distrito Federal registrou queda de 2,3% em julho de 2021, em relação a junho do mesmo ano. No Brasil, houve alta de 1,1% na mesma comparação.
- No acumulado em 12 meses, o resultado é uma contração de 2,5% no DF, enquanto o Brasil teve alta de 2,9%.
- Os Transportes, atividades auxiliares e correio apresentaram a maior alta mensal, com uma variação de 108,1% em relação a julho de 2021 e de 5,7% no acumulado em 12 meses.
- As atividades turísticas da capital federal apresentaram queda de -0,3% na comparação a junho de 2021. No Brasil, houve alta de 0,5%.

Variações no volume de vendas do setor de serviços (%) julho de 2021

	Distrito Federal	Brasil
Varição mês / mês anterior (com ajuste sazonal)	-2,3	1,1
Varição mês / mesmo mês do ano anterior	13,6	17,8
Varição acumulada no ano	5,4	10,7
Varição acumulada de 12 meses	-2,5	2,9

Fonte: PMS/IBGE. Elaboração: GECON/DIEPS/Codeplan.

Varição no mês

O nível de atividades do setor de serviços no Distrito Federal apresentou queda de 2,3% em julho de 2021, na comparação com o mês de junho 2021, já descontado o efeito sazonal do período. É o primeiro resultado negativo após três meses positivos consecutivos para o setor, que acumulava resultados negativos causados pelos impactos da pandemia de Covid-19 no país desde março de 2020. A nível nacional, a variação mensal foi de alta de 1,1%, na mesma comparação.

Em relação ao mesmo mês do ano anterior, o resultado é uma alta de 13,6% para a capital federal,

em parte, em função de um efeito base, já que o setor não teve bons desempenhos durante a pandemia diante das inúmeras restrições impostas. Seguindo o ritmo, o Brasil também registrou uma grande alta nessa comparação, de 17,8%.

Desempenho em 12 meses

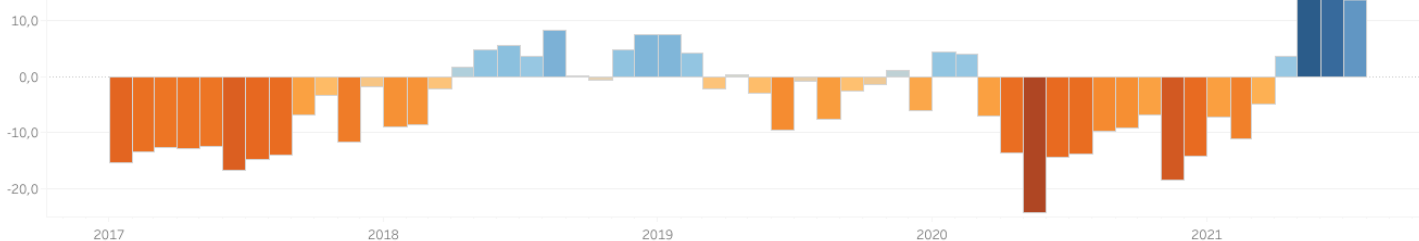
No acumulado em 12 meses, o desempenho do volume de serviços prestados no DF em julho é ruim (-2,5%), mas segue dentro da trajetória de recuperação iniciada em fevereiro de 2021, quando registrou o menor valor na série histórica. Com isso, o setor vem registrando resultados negativos cada vez menores, indicando que, se a tendência observada se

¹ A Pesquisa Mensal de Serviços é realizada pelo IBGE e abrange empresas formalmente constituídas, com 20 ou mais pessoas ocupadas, que desempenham como principal atividade um serviço não financeiro, excluídas as áreas de saúde e educação. Todos os dados apresentados têm como fonte o IBGE.

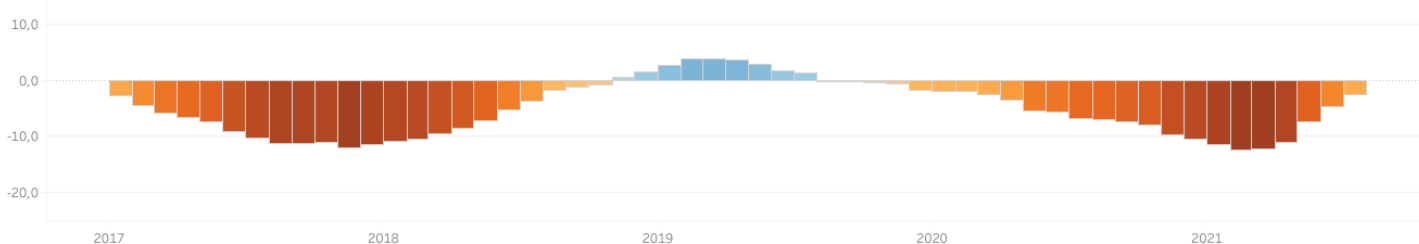
mantiver, será apenas uma questão de tempo para que esse indicador volte a apresentar variações positivas. Isso não acontece desde julho de 2019, quando a PMS registrou variação acumulada de +1,3%.

Variações no volume de vendas do setor de serviços (%) - 2017 a 2021 - Distrito Federal

Varição mês / mesmo mês do ano anterior (%)



Varição acumulada de 12 meses (%)



Fonte: PMS/IBGE. Elaboração: GECON/DIEPS/Codeplan.

Segmentos de Serviços

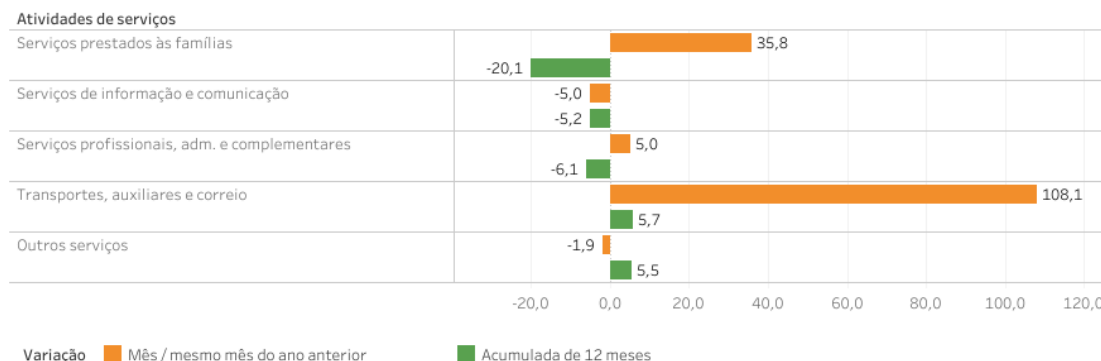
Analisando o desempenho do setor em cinco segmentos, dois obtiveram resultados negativos na comparação com o mesmo mês do ano anterior, sendo eles *Serviços de informação e comunicação* (-5,0%) e *Outros serviços* (-1,9%).

Já os *Transportes, atividades auxiliares e correio*, destacam-se com variação positiva de 108,1% em comparação a julho de 2020. Novamente, o efeito base se vê presente, uma vez que, durante a pandemia, as necessidades de deslocamentos foram significativamente reduzidas. No acumulado em 12 meses, o segmento apresentou variação positiva de 5,7%.

Em seguida, aparecem os *Serviços prestados às famílias* que registraram alta de 35,8% em julho de 2021, ante julho de 2020. Entretanto, o segmento registra o pior resultado no acumulado em 12 meses, com variação de -20,1%, ainda refletindo os impactos causados pela pandemia nesse setor, o mais afetado no período.

Fechando os segmentos, temos os *Serviços profissionais, administrativos e complementares* que apresentaram variação de 5,0% em relação a julho de 2020. Entretanto, no acumulado em 12 meses, o segmento apresenta o segundo pior resultado, com queda 6,1%.

Variações do volume de vendas do setor de serviços (%), por segmento de serviços - Junho de 2021 - DF



Fonte: PMS/IBGE. Elaboração: GECON/DIEPS/Codeplan.

Serviços de turismo

No Distrito Federal, as atividades turísticas tiveram estabilidade e fecharam julho de 2021 com leve queda de 0,3%, em comparação ao mês de junho de 2021. A nível nacional, a estabilidade se manteve, apresentando uma leve alta de 0,5% no mesmo segmento. No acumulado em 12 meses, tanto o Distrito Federal (-12,5%) quanto o Brasil (-13,2%) apresentaram variações negativas.

A Pesquisa Mensal de Serviços é realizada pelo IBGE e abrange empresas formalmente constituídas, com 20 ou mais pessoas ocupadas, que desempenham como principal atividade um serviço não financeiro, excluídas as áreas de saúde e educação. Todos os dados apresentados têm como fonte o IBGE.